



สถานการณ์การผลิตภาคอุตสาหกรรม ปี 2565



ดัชนีผลผลิตอุตสาหกรรม (MPI) ตลอดปี 2565 ขยายตัวร้อยละ 0.62 เมื่อเทียบกับช่วงเดียวกันของปีก่อน (YOY) ปัจจัยส่วนหนึ่งจากช่วงปลายปีโรงงานผลิตน้ำมันปิโตรเลียมปิดซ่อมบำรุงครั้งใหญ่ ประกอบกับการส่งออกช่วงปลายปีชะลอตัว ส่งผลให้ MPI ขยายตัวในกรอบที่จำกัด อย่างไรก็ตาม การเปิดประเทศช่วยสนับสนุนให้กิจกรรมทางเศรษฐกิจในประเทศและการท่องเที่ยวต่อเนื่อง ซึ่งนับเป็นฟันเฟืองหลักที่ผลักดันให้เศรษฐกิจขับเคลื่อนต่อไปได้ ทั้งนี้ สศอ. ประมาณการ ปี 2566 MPI และ GDP การผลิตภาคอุตสาหกรรมขยายตัวอยู่ในช่วงร้อยละ 2.5-3.5 (YOY) โดยอุตสาหกรรมที่มีแนวโน้มเติบโตต่อเนื่อง อาทิ ยานยนต์ไฟฟ้า (xEV), Smart Electronics, Functional Food และเภสัชภัณฑ์เพื่อสุขภาพ เป็นต้น

อุตสาหกรรมที่ส่งผลต่อ MPI ปี 2565

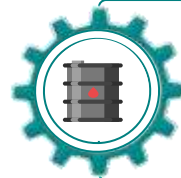


อุตสาหกรรมที่ส่งผลบวก (YOY)




รถยนต์ +11.51 %

- ปัญหาขาดแคลนเซมิคอนดักเตอร์คลี่คลายลง
- การจำหน่ายในประเทศและการส่งออกขยายตัวดี



การกลั่นปิโตรเลียม +8.75 %

- กิจกรรมทางเศรษฐกิจและการท่องเที่ยวฟื้นตัว
- การผลิตน้ำมันเครื่องบินขยายตัวหลังเปิดประเทศ



ชิ้นส่วนอิเล็กทรอนิกส์ +7.31 %

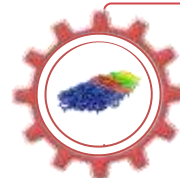
- การผลิตขยายตัวใน IC, แผงวงจรไฟฟ้า (PCBA)
- อุปสงค์เติบโตตามเทรนด์โลก

อุตสาหกรรมที่ส่งผลลบ (YOY)




คอมพิวเตอร์และอุปกรณ์ต่อพ่วง -29.14 %

- หดตัวในผลิตภัณฑ์ HDD เป็นหลัก
- โดยเปลี่ยนไปผลิต HDD ที่มีความจุขนาดใหญ่ขึ้น



พลาสติกและยางสังเคราะห์ขั้นต้น -10.28 %

เศรษฐกิจโลกชะลอตัว ทำให้ความต้องการลดลง



เหล็กและเหล็กกล้า -10.71 %

การผลิตปรับลดลง เนื่องจากปีก่อนมีการเร่งผลิตเพื่อเก็บสต็อกขายทำกำไรเนื่องจากราคาปรับตัวสูง

แนวโน้มภาวะเศรษฐกิจอุตสาหกรรม



ปี 2566 MPI และ GDP การผลิตอุตสาหกรรม ประมาณการว่าจะขยายตัว ร้อยละ 2.5 - 3.5 เติบโตตามกิจกรรมทางเศรษฐกิจภายในประเทศที่มีแนวโน้มฟื้นตัว

	2562	2563	2564	2565	ประมาณการ ปี 2566
GDP ประเทศไทย	2.2	-6.2	1.5	N/A	+3.0 ถึง +4.0
GDP การผลิตอุตสาหกรรม	-0.8	-5.6	4.9	N/A	+2.5 ถึง +3.5
MPI (Index)	101.97	92.31	97.71	98.32	100.80 - 101.80
MPI (%YOY)	-3.45	-9.47	5.85	0.62	+2.5 ถึง +3.5

หมายเหตุ : N/A = ไม่ปรากฏข้อมูล

ที่มา : GDP โดย สศช., MPI โดย สศอ. ข้อมูล ณ เดือนมกราคม 2566

ประมาณการ ปี 2566 : GDP ประเทศไทย โดย สศช. (พฤศจิกายน 2565), GDP อุตสาหกรรม, MPI โดย สศอ. (ธันวาคม 2565)

ปัจจัยสนับสนุน



การบริโภคในประเทศฟื้นตัว ตามการท่องเที่ยวและภาคบริการ



การลงทุนภาครัฐและเอกชนขยายตัว



ปัญหาห่วงโซ่อุปทานคลี่คลายลง

ปัจจัยกดดัน



เศรษฐกิจโลกและประเทศคู่ค้าหลักของไทย อยู่ในภาวะถดถอย



ราคาพลังงานและภาวะเงินเฟ้ออยู่ในระดับสูง

จัดทำโดย : กองวิจัยเศรษฐกิจอุตสาหกรรม สำนักงานเศรษฐกิจอุตสาหกรรม (สศอ.)

สอบถามข้อมูล : นางสาวอัมพร สุวรรณรัตน์ โทร. 0 2430 6806 ต่อ 680611

www.oie.go.th

ดาว์นโหลดข้อมูล

